


BLANCO



GRIS



## Especificaciones/



	<b>Garantía</b>	Hasta cinco años de garantía
	<b>CEE/ Clasificación energética</b>	A+
	<b>Aislamiento eléctrico/</b>	CII
	<b>Tensión (V)/</b>	-
<b>Hz</b>	<b>Frecuencia (Hz)/</b>	50-60Hz
	<b>Factor de potencia/</b>	>0,50
	<b>Temp. de funcionamiento/</b>	-5°C ~ +35°C
	<b>Flujo luminoso (lm)/</b>	Hasta 554lm
<b>K</b>	<b>Temperatura de color/</b>	3.000/ 4.000K
	<b>Índice reproducción cromática/</b>	>80
	<b>Ángulo de apertura</b>	45°
	<b>Vida útil/</b>	50.000h
	<b>L70/</b>	>50.000h
	<b>Regulación/</b>	Si
	<b>Índice de estanqueidad/</b>	IP20
	<b>IP luminaria Índice de estanqueidad</b>	-
	<b>IP instalado Índice de estanqueidad</b>	-
	<b>Resistencia al impacto/</b>	-
	<b>Color/</b>	Blanco/ Gris RAL 9006
	<b>Difusor/</b>	V-T: Vidrio transparente
	<b>Cuerpo/</b>	AL: Aluminio
	<b>Dimensiones/</b>	Ø94 x 31mm
	<b>Orientación/</b>	25°
	<b>Corte/</b>	Ø75-80mm
	<b>Posición de montaje</b>	Luminaria de empotrar
	<b>Unidad de Embalaje</b>	50

## Info/



NAVI REGULABLE de serie: Apto para regulador convencional de incandescencia/TRIAC. Cabezal basculante.

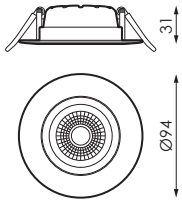


## Referencias/

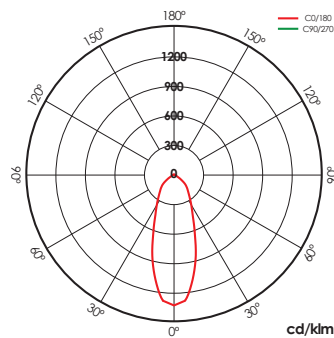


Barcode	W	⚡	φ	K	⊗	↕	⊙
171021	6,5W	230V ac	528lm	3 3.000K	Bl Blanco	∅94 x 31mm	SI
171038	6,5W	230V ac	554lm	4 4.000K	Bl Blanco	∅94 x 31mm	SI
412285	6,5W	230V ac	528lm	3 3.000K	Gr RAL 9006	∅94 x 31mm	SI
412292	6,5W	230V ac	554lm	4 4.000K	Gr RAL 9006	∅94 x 31mm	SI
171007	6,5W	100-240V ac	528lm	3 3.000K	Bl Blanco	∅94 x 31mm	NO
171014	6,5W	100-240V ac	554lm	4 4.000K	Bl Blanco	∅94 x 31mm	NO
412261	6,5W	100-240V ac	528lm	3 3.000K	Gr RAL 9006	∅94 x 31mm	NO
412278	6,5W	100-240V ac	554lm	4 4.000K	Gr RAL 9006	∅94 x 31mm	NO

## Dimensiones/



## Fotometría/



3.000K

## Bajo pedido/



Regulación/  
**DALI**

Configuración/  
Kit de emergencia 1h



---

Soluciones/

S



## Pack Bluetooth



---

### Descripción/



Dispositivo que habilita el control de luminaria DALI a través de cualquier terminal Bluetooth® vía APP gratuita que nos ofrece el control de regulación de flujo, color, configuración de escenas, comportamiento vinculado a horarios. Múltiples accesorios pueden configurarse para funcionar en la misma red para unificar el control de uno o varios espacios, siendo posible crear grupos, escenas y secuencias dinámicas a medida. El dispositivo Bluetooth® es válido para cualquier luminaria DALI.

---

### Aviso/



Necesita driver CTOUCH  
Necesita driver DALI