
























Especificaciones/		
	Aislamiento eléctrico/	CII
	Tensión (V)/	100-250V ac
Hz	Frecuencia (Hz)/	50-60Hz
Φ	Factor de potencia/	>0,5
	Temp. de funcionamiento/	-5°C ~ +35°C
ϕ	Flujo luminoso (lm)/	Hasta 573lm
K	Temperatura de color/	3.000/ 4.000K
	Índice reproducción cromática/	>80
Δ	Ángulo de apertura	35°
	Vida útil/	15.000h
	L70/	-
	Regulación/	No
	Índice de estanqueidad/	-
	IP luminaria Índice de estanqueidad	IP20
	IP instalado Índice de estanqueidad	-
	Resistencia al impacto/	-
	Color/	-
	Difusor/	Transparente
	Cuerpo/	(AL) Aluminio
	Dimensiones/	-
	Orientación/	25°
	Corte/	Ø74mm
	Posición de montaje	Luminaria de empotrar
	Unidad de Embalaje	40

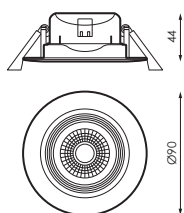


Referencias/



	W	ϕ	K	∞
545488	6,5W	542lm	3.000K	Blanco
545495	6,5W	573lm	4.000K	Blanco
545501	6,5W	542lm	3.000K	RAL 9006
545518	6,5W	573lm	4.000K	RAL 9006




















Dimensiones/














Especificaciones/



	Aislamiento eléctrico/	CII
	Tensión (V)/	100-250V ac
Hz	Frecuencia (Hz)/	50-60Hz
Φ	Factor de potencia/	>0,5
	Temp. de funcionamiento/	-5°C ~ +35°C
ϕ	Flujo luminoso (lm)/	Hasta 573lm
K	Temperatura de color/	3.000/ 4.000K
	Índice reproducción cromática/	>80
Δ	Ángulo de apertura	35°
	Vida útil/	15.000h
	L70/	-
	Regulación/	No
	Índice de estanqueidad/	-
	IP luminaria Índice de estanqueidad	IP20
	IP instalado Índice de estanqueidad	-
	Resistencia al impacto/	-
	Color/	-
	Difusor/	Transparente
	Cuerpo/	(AL) Aluminio
	Dimensiones/	-
	Orientación/	25°
	Corte/	Ø74mm
	Posición de montaje	Luminaria de empotrar
	Unidad de Embalaje	40

Referencias/



	W	ϕ	K	\odot
545525	6,5W	542lm	 3.000K	 Blanco
545532	6,5W	573lm	 4.000K	 Blanco
545549	6,5W	542lm	 3.000K	 RAL 9006
545556	6,5W	573lm	 4.000K	 RAL 9006

Dimensiones/

